

Муниципальное бюджетное дошкольное
образовательное учреждение города Нефтеюганска
«Детский сад №14 «Умка»

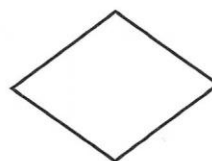
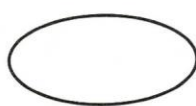

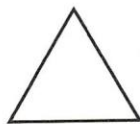


Учимся рисовать.
Анализ форм и создание
образа.



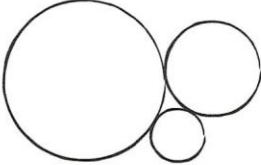

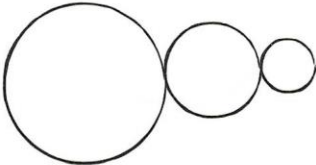
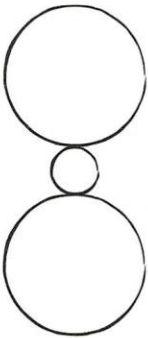

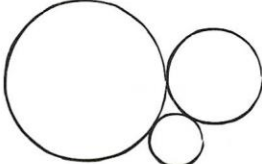
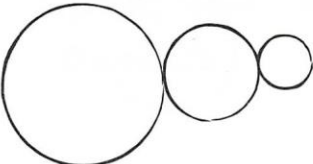

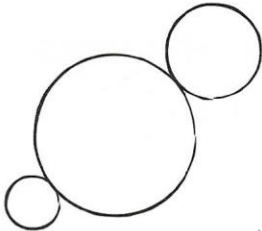
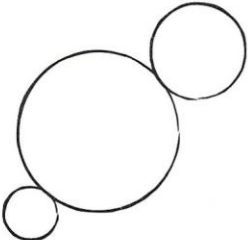

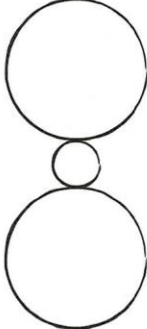
Подготовили воспитатели:

Анна Юрьевна Сугакова
Наталья Александровна Кухарева

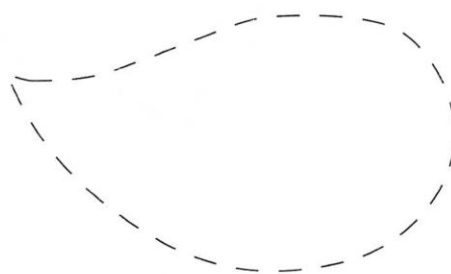
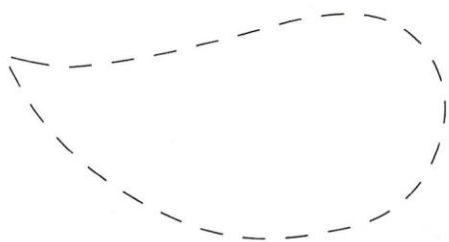

Найди на изображении разные геометрические фигуры и обведи их контуры фломастерами разного цвета.



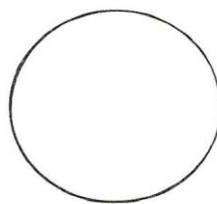
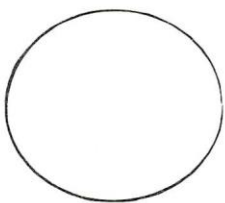
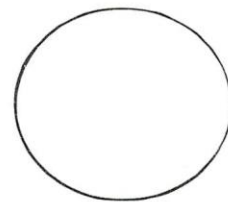
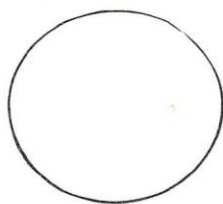
Найди в левой колонке схему для картинки из центральной колонки и соедини линией схему и картинку. В правой колонке дорисуй фигуры, как на образце в центре.

| | | |
|---|---|---|
|  |  |  |
|  |  |  |
|  |  |  |
|  |  |  |

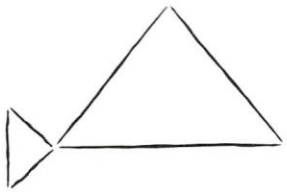



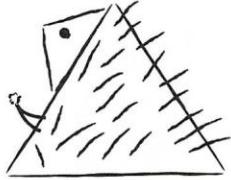
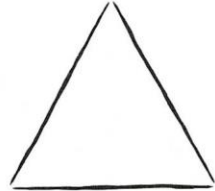
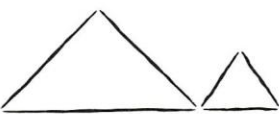


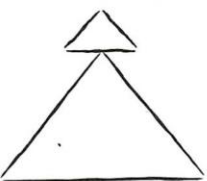
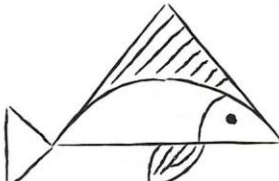




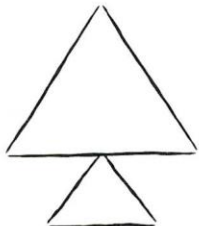


Дорисуй ежа и мышь, как на образцах.



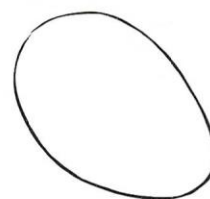
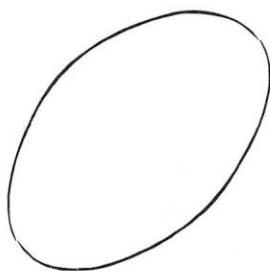

Придумай и нарисуй, что можно сделать из кружков.



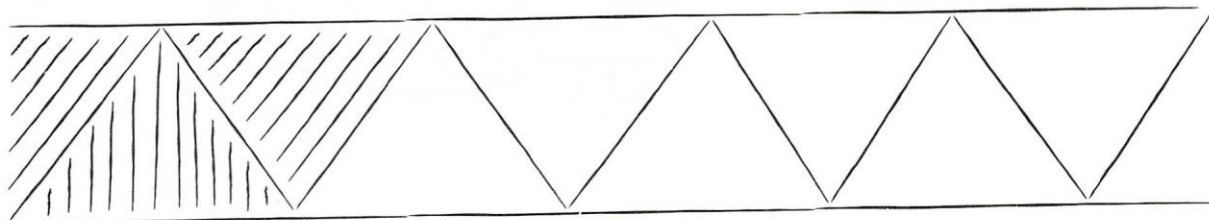
Найди в левой колонке схему для картинке из центральной колонки и соедини линией схему и картинку. В правой колонке дорисуй фигуры, как на образце в центре.

| | | |
|---|---|---|
|  |  |  |
|  |  |  |
|  |  |  |
|  |  |  |
|  |  |  |
|  |  |  |



Дорисуй по образцу из двух овалов птичек и назови их. Давай придумаем про них историю.




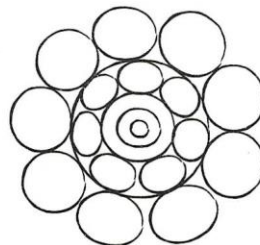



Закончи узор.



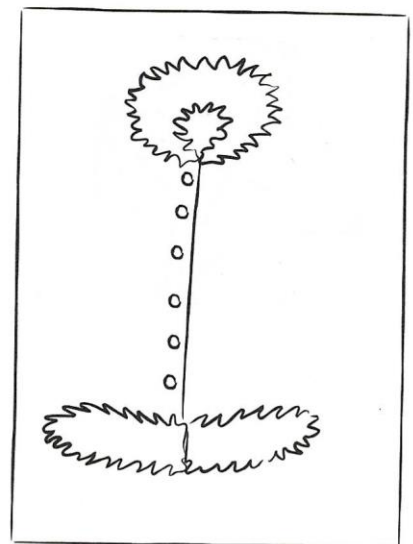




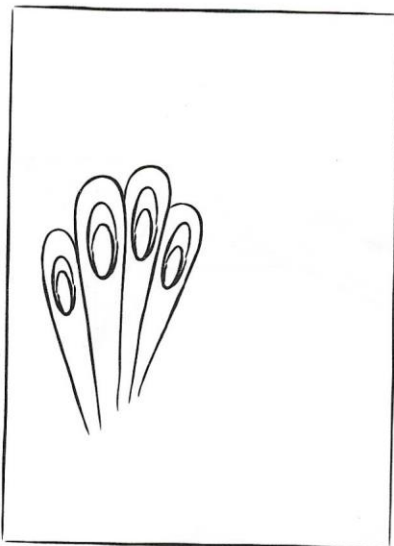

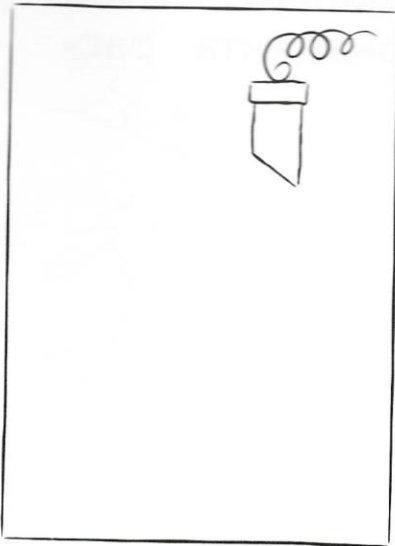
Что можно нарисовать из прямоугольников? Нарисуй свою картинку. Придумай об этом историю.




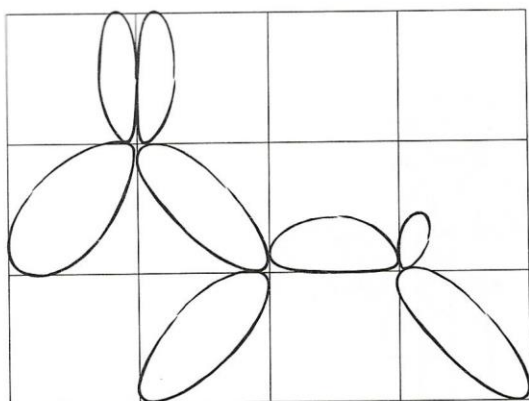
Рассмотри в верхнем ряду, как по-разному можно нарисовать цветы. Придумай и дорисуй из кружков цветы. Вазу укрась, как тебе захочется.




Догадайся, что начал рисовать здесь художник. Дорисуй незаконченные картинки.





Повтори образец рисунка по клеткам.



Найди того, кто скрывается в облаках, и закрась его.



Дорисуй иголки на ёлке и искры на бенгальском огне.



Найди на изображении разные геометрические фигуры и обведи их контуры фломастерами разного цвета.

